


CarpetPro

Pulbriline vaibapuhastusvahend RM 760




⚠ HOIATUS

See on vaid lühijuhend! Enne puhastusvahendi kasutamist lugege läbi tootejuhised ja järgige toote etiketil toodud ohutusnõudeid. Pidage kinni toote etiketil äratoodud doseerimisjuhiseist.

Ohutusnõuete eiramise tagajärjeks võivad olla puhastatava objekti kahjustused ning ohud keskkonnale, kasutajale ja teistele isikutele.

Ettevalmistus


1



- A Enne puhastamist imege vaip korralikult puhtaks ja eemaldage jäme mustus.
- B Olenevalt pinna suuruselt, millel kavatsetakse toodet kasutada, valage pulbrit mahutisse (100g/10l kohta või üks mõõtetopsitais paagi kohta) ja segage veega.
- C Valage puhastusvahendi segu värske vee paaki.

Puhastamine

2




- A Töödelge raskeid plekke ette ja eemaldage need.
- B Kerge mustus: Piserdage puhastusvahendi lahus ühe töökäiguga peale ja imege masinasse. Tugev mustus: Lahustage puhastusvahendi lahus ja laske sel mõjuda. Teise sammuna piserdage pinda veelkord ja imege samaaegselt puhtaks.
- C Laske pinnal täielikult kuivada.

Märkus

Kuivamisaeg sõltub ruumis valitsevast kliimast ja vaiba materjalist.

Pärast puhastamist

3



- A Pärast tööd puhastage tarvikuid, töös kasutatud materjali ja masinaid hoolikalt.
- B Järgmise igapäevase puhastuse käigus imege vaip põhjalikult puhtaks.